

周囲に十分なスペースをとる

- ・内部の温度上昇を防ぐため、密閉状態にならないようにディスプレイの周囲に少なくとも下図に示す距離をあけて、通風を確保してください。
- ・周囲の温度は0 ～ 35 の範囲でご使用ください。天井付近に設置する場合、周囲の温度は室温より高くなる場合がありますのでご注意ください。
- ・スタンドを使用するときは、専用テーブルトップスタンドSU-S01(別売)をご使用ください。取り付け方法については、テーブルトップスタンドの取扱説明書をご覧ください。
- ・ブラケットやネジ、ボルトなどの設置機材について特定の製品を指定することはできません。実際の設置は、お買い上げ店にご依頼ください。
- ・通電中は高温になる部分があり、やけどの原因となります。通電中やスタンバイにした直後は、本機の上、後面には手を触れないでください。

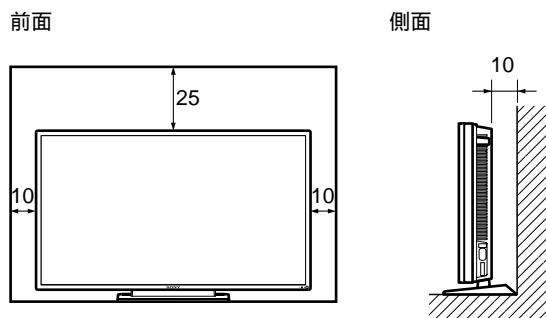
リモコンセンサーをふさがない

- ・リモコンセンサーの前にはものを置かないでください。リモコンが働かないことがあります。

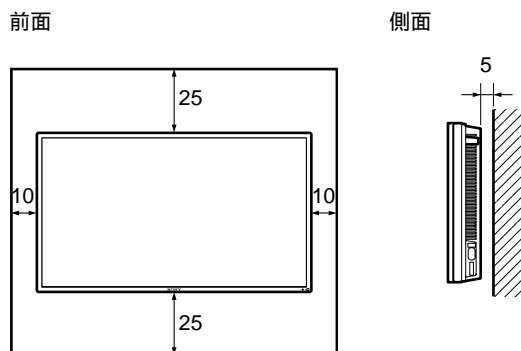
液晶画面について

- ・液晶画面を太陽に向けたままにすると、液晶画面を傷めてしまいます。窓際や室外に置くときなどご注意ください。
- ・液晶画面を強く押したり、ひっかいたり、上にものを置いたりしないでください。画面にムラが出たり、液晶パネルの故障の原因になります。
- ・寒い所でご使用になると、横縞が見えたり、画像が尾を引いて見えたり、画面が暗く見えたりすることがありますが、故障ではありません。温度が上がると元に戻ります。

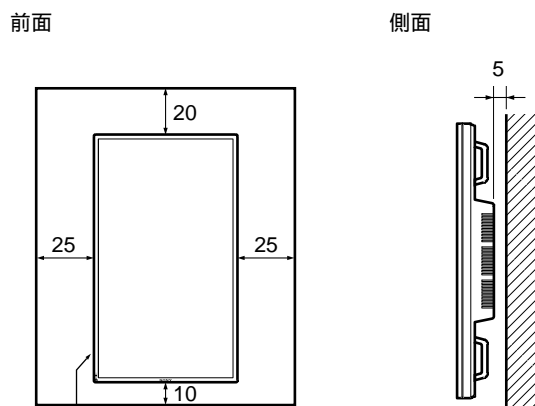
テーブルトップスタンドを使用する場合



水平方向で使用する場合



垂直方向で使用する場合



設置の際は、必ずⓁ(POWER)スイッチを左下にしてください。

単位：cm

ご注意

- ・スタンド(別売)を取り付けたままの状態、運搬や設置を行うときは、2人以上で作業してください。
- ・VESAマウント対応のスタンドなどを取り付ける場合、ネジの締め付けトルクの推奨値は2N・m(20kgf・cm)です。