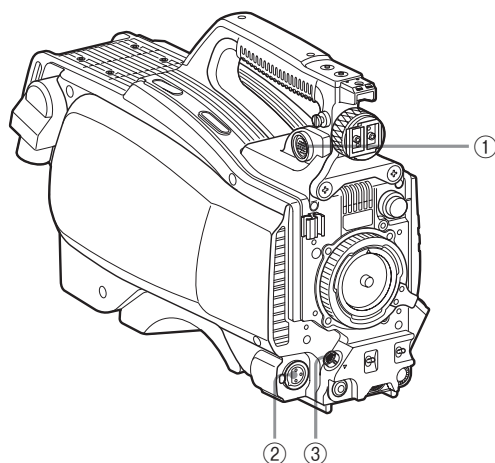
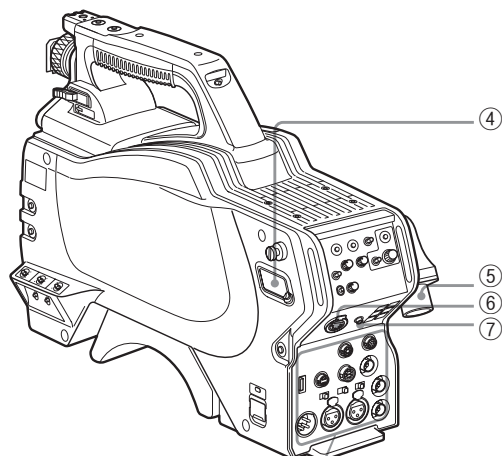


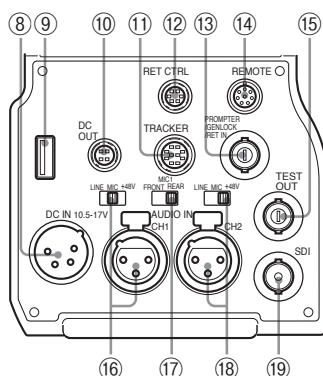
前面



後面



- ① VF(ビューファインダー) 端子 (20 ピン)
- ② MIC 1 IN(マイク1入力) 端子 (XLRタイプ3ピン)
- ③ LENS(レンズ) 端子 (12 ピン)
- ④ DC 電源出力端子 (2 ピン)
- ⑤ カメラコントロールユニット (CCU) 端子 (光ファイバーコネクタ)
- ⑥ INTERCOM(インターカム) 端子 (XLRタイプ5ピン、凹)
- ⑦ EARPHONE(イヤホン) 端子 (ステレオミニジャック)



- ⑧ DC IN(DC電源入力) 端子 (XLRタイプ4ピン)
- ⑨ USB端子 (USBメモリー接続時)
- ⑩ DC OUT(DC電源出力) 端子 (4ピン)
- ⑪ TRACKER(トラッカー) 端子 (10ピン)
- ⑫ RET CTRL (リターンコントロール) 端子 (6ピン)
- ⑬ PROMPTER/GENLOCK/RET IN (プロンプター信号出力 / 外部同期信号入力 / VBSリターン入力) 端子 (BNC)
- ⑭ REMOTE(リモート) 端子 (8ピン)  
※CCU接続時はトランク信号の入出力端子として機能します。  
この端子に外部コントロール機器を接続しないでください。
- ⑮ TEST OUT(テスト出力) 端子 (BNC)  
※VBS出力信号に、外部同期信号に対するサブキャリアの位相ロック機能はありません。
- ⑯ AUDIO IN CH1 (オーディオ入力チャンネル1) 端子 (XLRタイプ3ピン、凹) と入力選択スイッチ  
LINE : ラインレベル (0 dBu) の信号源を接続するとき  
MIC : マイクを接続するとき  
+48V : マイクを接続し、+48 Vの電源を供給するとき
- ⑰ MIC 1 (マイク1選択) スイッチ  
FRONT: MIC 1 IN端子に接続したマイクを使用するとき  
REAR : AUDIO IN CH1端子に接続したマイクを使用するとき
- ⑱ AUDIO IN CH2 (オーディオ入力チャンネル2) 端子 (XLRタイプ3ピン) と入力選択スイッチ  
LINE : ラインレベル (0 dBu) の信号源を接続するとき  
MIC : マイクを接続するとき  
+48V : マイクを接続し、+48 Vの電源を供給するとき
- ⑲ SDI(シリアルデジタルインターフェース) 端子 (BNC)