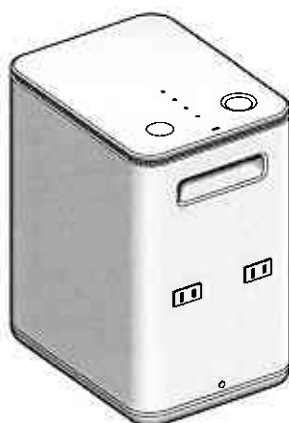


# SONY®

## ホームエネルギーサーバー (屋内用)

取扱説明書



お買い上げいただきありがとうございます。  
ます。

**⚠ 注意** 電気製品は安全のための注意  
事項を守らないと、火災や人身  
事故になることがあります。

この取扱説明書をよくお読みのうえ、製品を安全にお使いください。お読みになったあとは、いつでもご覧になれる場所に必ず保管してください。

CP-S300E/CP-S300W

# 警告 安全のために

ソニー製品は安全に充分配慮して設計されています。しかし、電気製品はすべて、間違った使いかたをすると、火災や感電などにより人身事故になることがあり危険です。事故を防ぐために次のことを必ずお守りください。



## 「安全のために」の注意事項を守る

本書の注意事項をよくお読みください。

## 定期的に点検する

1年に1度は、電源コードに傷みがないか、コンセントと電源プラグの間にほこりがたまっていないか、プラグがしっかり差し込まれているか、などを点検してください。

## 故障したら使わない

動作の異常や破損に気付いた場合には、すぐにソニーの相談窓口またはお買い上げ店へお問い合わせください。

## 万一、異常が起きたら

- 煙が出たら
- 変なにおいがしたら
- 内部に水などが入ったら
- 内部に異物が入ったら
- 本機を落としたり、破損したときは

- ➊ コンセントおよび、お使いの機器から電源プラグを抜く
- ➋ ソニーの相談窓口またはお買い上げ店へ問い合わせる

## 警告表示の意味

この取扱説明書や製品では、次のような表示をしています。表示の内容をよく理解してから本文をお読みください。



**危険**  
この表示の注意事項を守らないと、火災・感電・破裂などにより死亡や大けがなどの人身事故が生じます。



**警告**  
この表示の注意事項を守らないと、火災・感電などにより死亡や大けがなど人身事故の原因となります。



**注意**  
この表示の注意事項を守らないと、感電やその他の事故によりけがをしたり周辺の家財に損害を与えたりすることがあります。

## 注意を促す記号



火災



感電

## 行為を禁止する記号



禁止



分解禁止



ぬれ手禁止



水ぬれ禁止

## 行為を指示する記号



プラグをコンセントから抜く



指示



この表示の注意事項を守らないと、**火災・感電・破裂**などにより**死亡や大けが**などの人身事故が生じます。

次の用途に絶対に使用しない

- 人命に直接かかわる医療機器・システムへの使用
- 人身の損傷に至る可能性のあるシステムへの使用
- 社会的、公共的に重要なシステムへの使用
- これらに準ずる装置・システムへの使用



禁止

ショート(短絡)させない

ACアダプターのAC入力部および、本機のDC入力部とAC出力部の接続端子にピンなどの金属を差し込まないでください。



禁止

分解や改造をしない



分解禁止

火の中に入れたり、電子レンジやオープンなどで加熱しない



禁止

水・海水・牛乳・清涼飲料水・石鹸水などの液体でぬらしたり、ぬれたまま充電したり、使用しない



水ぬれ禁止

ぬれたときは使用しないでください。

火のそばや炎天下、ストーブの近く、高温になった車の中など、高温の場所で使用、保管しない  
また、布団、毛布、バック内など風通しの悪い環境では使わない



禁止

ぬれた手でACアダプターや本機のAC出力部、ACアダプターの電源プラグにさわらない



ぬれ手禁止

一般ゴミとして廃棄しない

一般ゴミとして廃棄すると、ゴミ収集車内や集積場での発煙・発火の原因になります。廃棄の際はソニーの相談窓口にご連絡ください。(ソニーの相談窓口の連絡先は19ページをご覧ください。)



禁止

また、本機にも廃棄方法は記載されています。

万一、電池の液漏れが起きたら

- すぐに火気から遠ざけてください。漏れた液や気体に引火して発火、破裂のおそれがあります。
- 液が目に入った場合は、こすらず、すぐに水道水などできれいな水で十分に洗ったあと、医師の治療を受けてください。
- 液を口に入れたり、なめた場合は、すぐに水道水で口を洗浄し、医師に相談してください。
- 液が身体や衣服についたときは、水でよく洗い流してください。



指示



この表示の注意事項を守らないと、**火災・感電**などにより**死亡や大けが**など人身事故の原因となります。

子供だけで使わせたり、幼児の手の届くところで使わない



禁止

本機をハンマーなどでたたいたり、上にものを載せたり座ったり、踏みつけたり、横に寝かせたり、落下させるなどの衝撃や力をあたえない  
また、変形破損した場合は使用しない



禁止

ACアダプターと本機の電源プラグは根元まで確実に差し込む



指示

延長コード・テーブルタップ・ソケットなどを本機のAC出力部には使用しない



禁止

なお、非常時、緊急時などやむを得ず使用する場合は接続する機器の消費電力が300Wを超えないようにしてください。



この表示の注意事項を守らないと、**火災・感電**などにより**死亡や大けが**など人身事故の原因となります。

ACアダプターの電源プラグを破損させない

電源コードを束ねたり、傷つけたりしない

傷んだプラグやコード、ゆるんだコンセントは使わない



禁止

必ず指定された電源(AC 100 V)で使用する

必ず付属のACアダプターを使用する

必ず国内で使用する

海外などで、異なる電源電圧で使用すると、火災や故障の原因となります。



指示

コンセントや配線器具の定格を超える使いかたをしない



禁止

周囲に隙間(10 cm以上)をあける

周囲に間隔をあげないで設置すると、熱がこもり火災や故障の原因となります。風通しをよくするために、壁から距離を離して置いてください。



指示

屋外で使用しない

屋外で使用すると、本機内部に水が入る可能性があります。内部に水が入ると火災や感電の原因になります。ぬれたときは使用しないでください。



禁止

不安定な場所に置かない

ぐらついた台の上や傾いたところに置いたり、横向きやひっくり返して置いたりすると、落ちたり倒れたりしてけがの原因となります。また設置場所の強度も充分にお確かめください。



禁止

落下注意

不安定な場所や高いところに置かない




禁止

湿気やほこりの多いところで、使用、保管しない



禁止



この表示の注意事項を守らないと、**感電**やその他の事故により**けが**をしたり**周辺の家財に損害**を与えたりすることがあります。

本機を充電するときは、周囲の温度が0℃～40℃の範囲内で使用する

ただし、充電式リチウムイオン電池の性能を十分に発揮させるためには、周囲の温度が10℃～30℃での充電をおすすめします。



注意

使用しないときは付属のACアダプターをコンセントから抜く



プラグをコンセントから抜く

異常や不具合と思われたときはACアダプターの電源プラグをコンセントから抜き、またお使いの機器の電源プラグを本機のAC出力部より抜く



プラグをコンセントから抜く

コンセントとACアダプターの電源プラグの間、本機のAC出力部の接続端子にほこりがたまっていないか、定期的に点検する



注意

本機を運ぶ場合は必ず移動用持ち手を持って運ぶ

本機を運搬するときは、必ず移動用持ち手を持って安定した姿勢で運んでください。運搬中にバランスを崩すと、落下してけがの原因となることがあります。また、本機を設置する際に指などを挟まないようご注意ください。



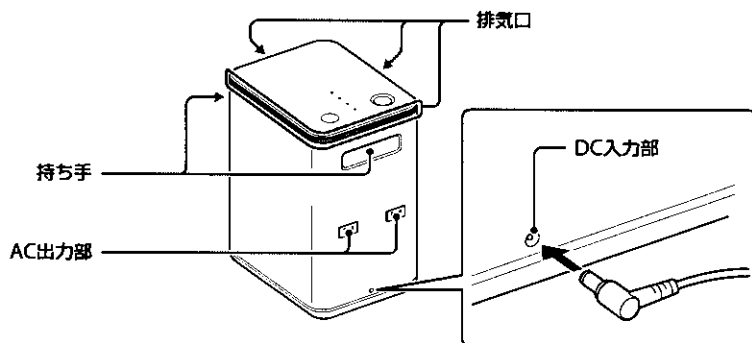
注意

# 目次

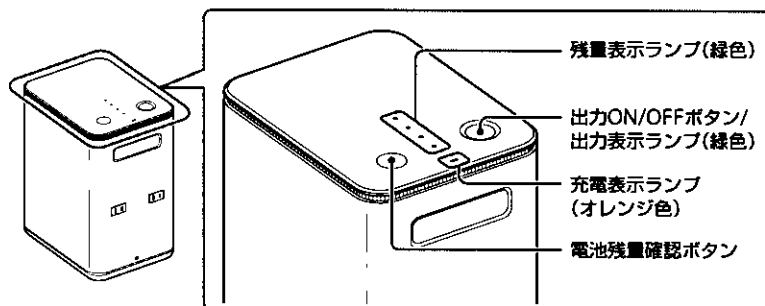
各部の名前	6
充電する	7
電池残量を確認する	9
お使いの機器に電力を供給する	10
電力の供給を停止する	11
ご使用になれる主な機器と電力供給時間	12
主な仕様	14
故障かな?と思ったら	15
保証書とアフター サービス	18

# 各部の名前

## 本機側面

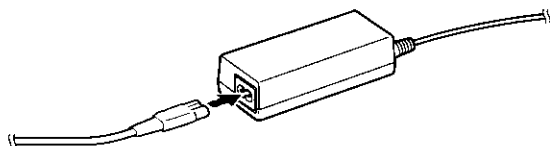


## 本機天面

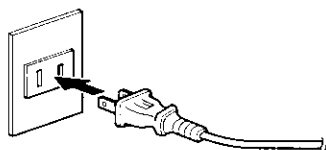


# 充電する

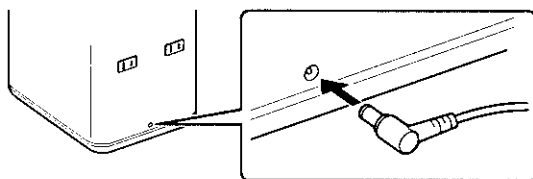
## 1 ACアダプターを接続する



## 2 ACアダプターのプラグをコンセントへ差し込む



## 3 ACアダプターを本機と接続する



残量表示ランプ(緑色)が点灯し、充電が始まります。充電中は、充電表示ランプ(オレンジ色)が点灯します。

充電が完了すると、自動的に充電表示ランプ(オレンジ色)と残量表示ランプ(緑色)が消灯します。

- 本製品を初めてご使用になるときは、充電をしてからご使用ください。
- 長期間本機をご使用にならない場合は、本機のACアダプターをコンセントから抜いてください。
- 充電表示ランプ(オレンジ色)が数分後に消灯、または最初から点灯しないときは「故障かな?とと思ったら」をご覧ください。
- 本機の性能を十分に発揮させるには、周囲の温度が10℃～30℃でのご使用をおすすめします。

**充電時間(周囲の温度が10℃～30℃で充電した場合の目安の時間です)**

約6時間

## 充電表示ランプ(オレンジ色)

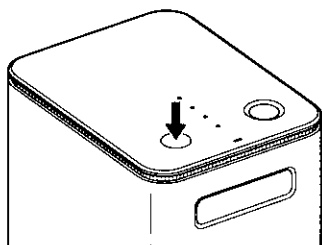
本機の充電の状態が分かります。

ランプの状態		状態
●	点灯	充電中
.....	消灯	充電完了、電力供給中またはDC入力部の接続解除
●●●●●●	速く点滅	「故障かな?と思ったら」をご参照ください

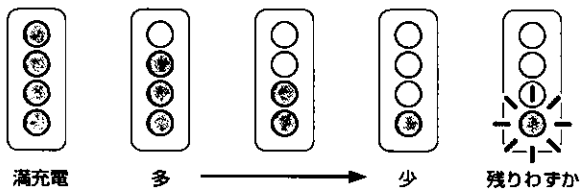


# 電池残量を確認する

## 1 電池残量確認ボタンを押す



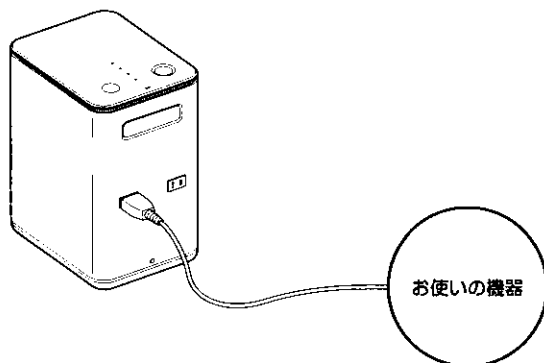
残量表示ランプ(緑色)が点灯し、電池残量を確認できます。



- ランプが1つも点灯しない場合は、電池残量がありませんので、付属のACアダプターを使って充電してください。
- 本機の充電中および本機からお使いの機器への電力供給中は、残量表示ランプ(緑色)が常時点灯します。
- 長期間ご使用にならない場合でも、定期的に電池残量をご確認いただき、少ない場合は本機を充電する事をお勧めします。

# お使いの機器に電力を供給する

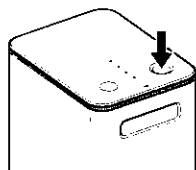
## 1 お使いの機器を、本機のAC出力部に接続する



## 2 出力ON/OFFボタンを押して、電力の供給を開始する

出力表示ランプ(緑色)と残量表示ランプ(緑色)が点灯します。

同時に最大2つの機器への電力の供給が可能です。



- 本機の性能を十分に発揮させるには、周囲の温度が10℃～30℃でのご使用をおすすめします。
- 本機を充電しながら、お使いの機器に電力を供給することはできません。

### 出力表示ランプ(緑色)

お使いの機器への電力供給の状態が分かります。

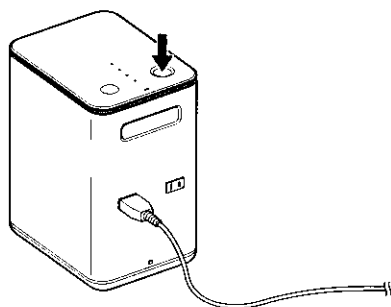
ランプの状態		状態
●	点灯	電力供給中
●●●●●●●●	ゆっくり点滅	電池残量が少なくなっています
●●●●●●●●	速く点滅	「故障かな?と思ったら」をご参照ください

# 電力の供給を停止する

## 1 出力ON/OFFボタンを押して、電力の供給を停止する

出力表示ランプ(緑色)が点滅をはじめたら、電池残量がわずかになっています。電力の供給を停止して、充電をしてください。充電については7ページをご覧ください。

電力の供給を停止すると、出力表示ランプ(緑色)が消灯し、ACアダプターを接続している場合は、充電が開始されます。



- ご使用にならない場合は出力表示ランプ(緑色)が消灯していることを確認してください。出力表示ランプ(緑色)点灯中はお使いの機器を接続していても電力を消費します。

### 警告

本機の不具合など何らかの原因で外部メディア・記録機器などに記録ができなかった場合、不具合・修理など何らかの原因で外部メディア・記録機器などの記録内容が破損・消滅した場合など、いかなる場合においても、記録内容の補償およびそれに付随するあらゆる損害について、当社は一切責任を負いかねます。また、いかなる場合においても、当社にて記録内容の修復、復元、複製などはいたしません。あらかじめご了承ください。




また、機器によっては突然の電源停止によって損傷を受ける場合がありますが、本製品の使用に際して機器の故障の場合などの補償は一切いたしませんので、あらかじめご了承ください。

# ご使用になれる主な機器と 電力供給時間

お使いの機器の消費電力が300 W以内の機器にお使いいただけます。

ご使用になれる機器	電力供給時間* (定格消費電力)	
	ラジオ	約25時間 (10 Wの場合)
	携帯電話 スマートフォン	約50時間 (5 Wの場合)
	固定電話(親機)	約50時間 (5 Wの場合)
	LEDなどの照明器具	約10時間 (20 Wの場合)
	ノートPC	約1.5 ~ 5時間 (50 W ~ 150 Wの場合)

\* ACコンセント1口のみ使用の場合

ご使用になれる機器	電力供給時間* (定格消費電力)	
	扇風機	約5時間 (50 Wの場合)
	BD・DVD プレイヤー/レコーダー	約5時間 (50 Wの場合)
	液晶テレビ (40型以下)	約1～約2.5時間 (100 W～200 Wの場合)
	プラズマテレビ (40型以下)	約0.5時間～約1.5時間 (150 W～300 Wの場合)

\* ACコンセント1口のみ使用の場合

- 41型以上の薄型テレビ、冷蔵庫、デスクトップPC、ブラウン管テレビ、空気清浄器、洗濯機、コタツ、炊飯器、電子レンジ、電磁調理器、掃除機、ドライヤー、アイロン、エアコン、電気ポット、ホットプレート、電気ストーブなど消費電力が300 Wを超える機器はご使用になれません。本機でご使用になれる機器は、ACコンセント2口合計で300 W以下までです。
- 人命に直接かかわる医療機器・システム、人身の損傷に至る可能性のあるシステム、社会的・公共的に重要なシステム、またこれらに準じる装置・システムにはご使用になれません。
- 電力供給時間は、電池残量や保存状況、お使いの機器により異なります。
- 2口のACコンセントを同時に使用した場合は、電力供給時間は上表の各時間よりも短くなります(例: 同じ機器を2つ使用した場合は約半分になります)。
- バッテリーには寿命があります。使用回数を重ねたり、時間が経過するにつれバッテリーの容量は少しずつ低下します。
- お使いの機器により、ご使用になれない場合があります。

# 主な仕様

型名	CP-S300E	CP-S300W
入力	DC 19.5V 3.9A	
出力	AC 100V 50 Hz (東日本専用) 300Wまで ACコンセント2口	AC 100V 60 Hz (西日本専用) 300Wまで ACコンセント2口
外形寸法	210 mm × 270 mm × 350 mm (幅×奥行き×高さ)(最大凸部を除く)	
質量	約 12 kg	
動作温度	0℃～40℃	
内蔵電池容量	min. 290 Wh typ. 300 Wh	
安全機能	過充電防止機能 保護タイマー 異常温度・異常出力検知機能	
付属品	ACアダプター 入力: AC 100 - 240V 50 Hz/60 Hz 出力: DC 19.5V 3.9A	

本製品の仕様および外観は、改良のため予告なく変更することがありますが、ご了承ください。

# 故障かな?と思ったら

---

## 充電表示ランプ(オレンジ色)が点灯しない

使用環境が動作温度範囲外である

→ 動作温度範囲内で使用する。

ACアダプターの電源プラグの接触が悪い

→ 電源プラグの汚れを取り除く。

→ 別のコンセントに取り付ける。

お使いの機器に電力を供給中

→ 出力ON/OFFボタンを押してOFFにする。

---

## 残量表示ランプ(緑色)と充電表示ランプ(オレンジ色)が速く点滅する

本機内部の異常

→ ご使用を中止し、ソニー相談窓口またはお買い上げ店までお問い合わせください。

---

## 本機の充電時間が短い(約6時間の充電時間より速く充電が完了する)

本機の電池残量が多い

→ 残量確認ボタンを押して、電池残量を確認する(電池残量が多いため充電時間が短い場合は、異常ではありません)。

本機の寿命または異常

→ 完全に充電しても使用できる時間が極端に短くなった場合は、電池の寿命です。新しい製品をお買い求めください(寿命は使いかたにより異なります)。

→ 異常の場合にはソニーの相談窓口またはお買い上げ店までお問い合わせください。

使用環境が動作温度範囲外である

→ 動作温度範囲内で使用する。

---

## 電力を供給できない、または出力表示ランプ(緑色)が点灯しない

出力ON/OFFボタンを押して、電力の供給を開始していない

→出力ON/OFFボタンを押す。

使用環境が動作温度範囲外である

→動作温度範囲内で使用する。

本機の電池残量が少ない、またはない

→ACアダプターを使って本機を充電する。

接続先の機器の端子およびACアダプターの電源プラグ、本機のAC出力部が汚れている

→接続先の機器の端子およびACアダプターの電源プラグ、本機のAC出力部の汚れを取り除く。

---

## 電力を供給する時間が短い

本機の電池残量が少ない、またはない

→ACアダプターを使って本機を充電する。

接続先の機器の端子およびACアダプターの電源プラグ、本機のAC出力部が汚れている

→接続先の機器の端子およびACアダプターの電源プラグ、本機のAC出力部の汚れを取り除く。

使用環境が動作温度範囲外である

→動作温度範囲内で使用する。

本機の寿命または異常

→完全に充電しても使用できる時間が極端に短くなりました場合は、電池の寿命となります。新しい製品をお買い求めください(寿命は使い方により異なります)。

→異常の場合にはソニーの相談窓口またはお買い上げ店までお問い合わせください。

---

## 出力表示ランプ(緑色)と残量表示ランプ(緑色)がゆっくり点滅する

電力供給中の電池残量低下

→ACアダプターを使って、本機を充電する。



---

## 出力表示ランプ(緑色)と残量表示ランプ(緑色)が速く点滅する

本機に接続している機器の消費電力の合計が300 Wを超えている

- お使いの機器のACプラグを抜いて、消費電力をご確認ください。消費電力が300 W以内であることを確認後、再度出力ON/OFFボタンを押してください。
- 消費電力が300 W以内の機器を接続してもランプが速く点滅する場合は、ご使用を中止し、ソニー相談窓口またはお買い上げ店までお問い合わせください。

---

## テレビやラジオ、チューナーに雑音が入る

本機で充電中または電力供給中

- 異常ではありません。テレビやラジオ、チューナーから、出来るだけ本製品を離してご使用ください。

---

## 充電用ACアダプターが本機につなげられない

本機の付属品以外のACアダプターを使用している

- 本機に付属のACアダプターをつなぐ。

「故障かな?と思ったら」の内容にしたがって調べていただき症状が変わらない場合は、ソニーの相談窓口またはお買い上げ店までお問い合わせください。

# 保証書とアフター サービス

---

## 保証書について

- この製品は保証書が添付されていますので、所定事項の記入および記載内容をお確かめのうえ、大切に保存してください。
- 保証期間は、お買い上げ日より1年間です。

---

## アフターサービス

### 調子が悪いときは

この説明書をもう一度ご覧になってお調べください。

### それでも調子の悪いときは

お買い上げ店、または添付の「ソニーご相談窓口のご案内」にあるお近くのソニーサービス窓口にご相談ください。

### 保証期間中の修理は

保証書の記載内容に基づいて修理させていただきます。詳しくは保証書をご覧ください。

### 保証期間経過後の修理は

保証期間経過後の修理についてはソニーの相談窓口へお問い合わせください。



Li-ion

### 本機を廃棄するときの注意

機器に内蔵されている充電式電池はリサイクルできます。この充電式電池の取りはずしはお客様自身では行わず、ソニーの相談窓口にご相談ください。(ソニーの相談窓口の連絡先は下記をご覧ください。)

よくあるお問い合わせ、窓口受付時間などはホームページをご活用ください。

<http://www.sony.co.jp/support>

#### 使い方相談窓口

フリーダイヤル……………0120-333-020

携帯電話・PHS…一部のIP電話…0466-31-2511

#### 修理相談窓口

フリーダイヤル……………0120-222-330

携帯電話・PHS…一部のIP電話…0466-31-2531

\*取扱説明書等の購入相談はこちらへお電話ください。

FAX (共通) 0120-333-389

左記番号へ接続後、最初のガイダンスが流れている間に

**「999」+「#」**

を押してください、直接、担当窓口へおつなぎします。

