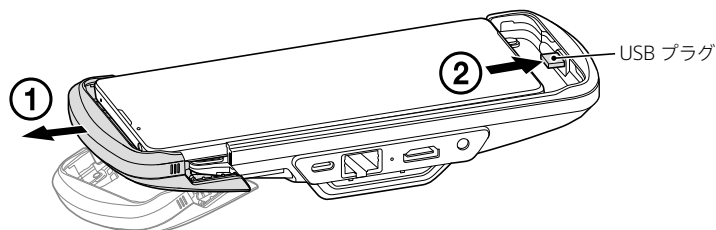


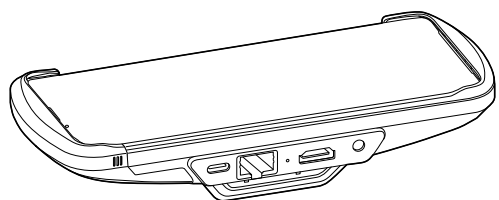
スタートガイド

1 スマートフォンの電源を入れ、本機に取り付ける

本体のキャップをスライドしてはずします。(①) 電源がONの状態のスマートフォンを本機と水平に重なるようにして、USBプラグに差し込みます。(②)



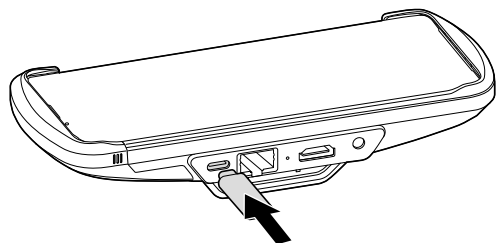
キャップをもとの位置にはめてスマートフォンを取り付けます。



2 電源を接続する

本機のUSB端子に充電用のUSB Type-C®ケーブルを接続します。

ヒント：本機に電源を接続していない場合、本機はスマートフォンの電池を使って動作します。



3 スマートフォンの画面をONにして、設定を行う

画面の指示にしたがい設定を完了してください。

本機のファンを回転させる方法やその他の詳しい操作方法については、設定の際に画面の案内をご覧ください。

ヒント：

- 本機の設定を後から行う場合は、Xperia 1 IVの画面を下から上にスワイプし、[設定] > [機器接続] > [接続の設定] > [Xperia Stream]をタップしてください。
- Xperia 1 IVのアプリGame enhancerを使うと、ゲーム毎に異なるファンの設定をするなど、本機のお好みの設定を登録することができます。

箱の中身を確認する

- 本体
- 取扱説明書(本書)
- 保証書



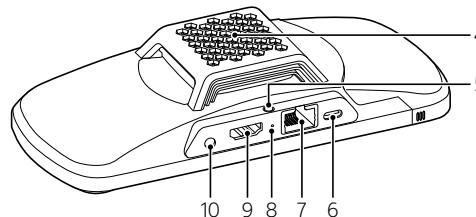
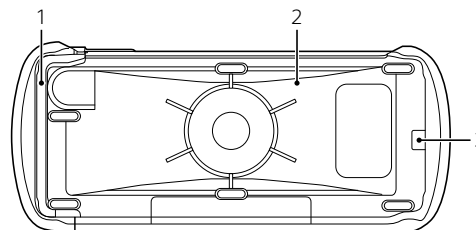
製品についての最新情報やよくある質問は以下のサポートサイトをご覧ください。  
<https://www.sony.jp/support/xperia-sp/products/xqz-gg01/>

XQZ-GG01

取扱説明書



各部の名称

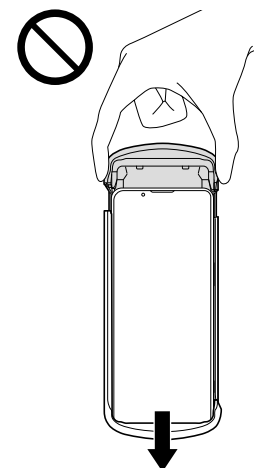


- 1 キャップ
  - 2 本体
  - 3 USB プラグ(USB Type-C)
  - 4 ファン(吸気口)  
 ご注意：吸気口をふさいだり、異物を巻き込まないようにしてください。
  - 5 緊急停止ボタン  
 (押すとファンが停止します。長押しするとファンが再始動します。)
  - 6 USB 接続端子(USB Type-C)  
 (充電用)
  - 7 LAN端子
  - 8 LED
- |   |                  |
|---|------------------|
| 緑 | ファン回転時に点灯        |
| 赤 | 緊急停止時、異常停止時に点滅   |
| 橙 | 充電器接続時に1秒点灯ののち消灯 |
- 9 HDMI出力端子
  - 10 ヘッドセット接続端子

使い始めにあたっての注意事項




- 本機はスマートフォンXperia 1 IV専用です。
  - あらかじめXperia 1 IVを最新のソフトウェアに更新してから、本機を取り付けてください。Xperia 1 IVを最新のソフトウェアに更新していない場合、本機が利用できないことがあります。
  - 本機のファームウェアのバージョンは[設定] > [機器接続] > [接続の設定] > [Xperia Stream] > [ファームウェアバージョン]で確認できます。
  - スマートフォンの取り付け、取りはずしをする際は、本機のUSBプラグに対してスマートフォンが水平になるよう、まっすぐ抜き差ししてください。
  - キャップをはずすときは、水平に引いてください。上下や斜め方向に引っ張ると、破損のおそれがあります。
  - 本機を取り付けた状態でスマートフォンを充電する際は、ソニー製の「急速充電対応ACアダプター XQZ-UC1」を使用してください。
  - スマートフォンのカバーやケースをはずしてから、本機に取り付けてください。
  - スマートフォンに保護フィルムを貼り付けている場合は、うまく本機に取り付けができなかったり、冷却性能が制限されたりすることがあります。
  - 本機を使用する際はファンを回転させた状態で使用してください。
    - ファンが回転していない状態で本機を長時間使用すると、本機が熱を持ち、機能を停止する場合があります。
    - ファンが回転していない場合、本機に充電用USBケーブルを接続していても、スマートフォンへの充電速度が制限されます。急速充電をしたい場合は、本機を取りはずしてスマートフォンを直接充電してください。
  - 本機をスマートフォンに取り付けた状態で通話や録音をする際は、ヘッドセットなどを接続してください。スマートフォンの内蔵マイクはふさがれているため、通話・録音品質が低下する場合があります。
  - ファンが回転している間は、髪の毛など異物を巻き込まないようにご注意ください。
  - ファンが回転しているときに、本機に取り付けたスマートフォンを耳に当てて通話しないでください。
  - スマートフォンの画面がオフのときでも、ファンが回転していることがあります。ファンが回転している間はカバーに入れるなどせず、吸気口をふさがないようにしてください。
- 異常時に自動でファンが緊急停止すると、LEDが赤く点滅します。このような場合は、緊急停止ボタンを長押しすると再始動できることがあります。ファンに異常がないか、異物混入がないかをご確認のうえ、再始動してください。
  - スマートフォンの画面がオフのときは、ファン・LAN・HDMI・ヘッドセットの機能はすべて一時的に停止します。画面がオンになると再開します。画面がロックされた状態の場合は、ロックを解除して画面をオンにしてください。
  - 電力消費、温度上昇を防ぐため、本機を使用していないときはLAN・HDMI・ヘッドセットを本機からはずしてください。
  - スマートフォンが高温状態のときに本機をはずすと、やけどのおそれがあります。スマートフォンが十分に冷却されてから取りはずしてください。
  - 本機を使用するときは片手で持たず、なるべく両手で持つてください。
  - スマートフォンを取り付けた状態で、キャップだけ、または本体側だけを持ち、下に向けしないでください。本機がはずれてスマートフォンが落下するおそれがあります。

間違った持ちかた



## 安全のために

- ご使用前に、この「安全のために」をよくお読みの上、正しくお使いください。また、お読みになった後は大切に保管してください。
- ここに示した注意事項は、お使いになる人や、他人への危害、財産への損害を未然に防ぐための内容を記載していますので、必ずお守りください。
- 次の表示の区分は、表示内容を守らず、誤った使用をした場合に生じる危害や損害の程度を説明しています。

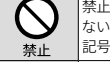

	この表示は、取り扱いを誤った場合、「死亡または重傷 <sup>※1</sup> を負う危険が切迫して生じることが想定される」内容です。
	この表示は、取り扱いを誤った場合、「死亡または重傷 <sup>※1</sup> を負う可能性が想定される」内容です。
	この表示は、取り扱いを誤った場合、「軽傷 <sup>※2</sup> を負う可能性が想定される場合および物的損害 <sup>※3</sup> の発生が想定される」内容です。

※1 重傷：失明・けが・やけど(高温・低温)・感電・骨折・中毒などで後遺症が残るもの、および治療に入院や長期の通院を要するものを指します。

※2 軽傷：治療に入院や長期の通院を要さない、けが・やけど(高温・低温)・感電などを指します。

※3 物的損害：家屋・家財および家畜・ペットなどにかかわる拡大損害を指します。

### 禁止・強制の絵表示の説明

	禁止(してはいけないこと)を示す記号です。		ぬれた手で扱ってはいけないことを示す記号です。
	分解してはいけないことを示す記号です。		指示に基づく行為の強制(必ず実行していただくこと)を示す記号です。
	水がかかる場所で使用したり、水にぬらしたりしてはいけないことを示す記号です。		電源プラグをコンセントから抜いていただくことを示す記号です。

## 危険

高温になる場所や熱のもりやすい場所(火のそば、暖房器具のそば、こたつや布団の中、直射日光の当たる場所、炎天下の車内など)で使用、保管、放置しないでください。火災、やけど、けが、感電などの原因となります。

電子レンジ、IH調理器などの加熱調理器、圧力釜などの高压容器に入れたり、近くに置いたりしないでください。火災、やけど、けが、感電などの原因となります。

砂や土、泥をかけたり、直に置いたりしないでください。また、砂などが着した手で触れないでください。火災、やけど、けが、感電などの原因となります。

分解、改造をしないでください。火災、やけど、けが、感電などの原因となります。

端子に水などの液体(飲料水、汗、海水、ペットの尿など)を入れないでください。火災、やけど、けが、感電などの原因となります。

ソニー製のACアダプターおよびケーブルを使用してください。指定以外のものを使用すると、火災、やけど、けが、感電などの原因となります。

火の中に投入したり、熱を加えたりしないでください。火災、やけど、けがなどの原因となります。

鋭利なもの(釘など)を刺したり、硬いもの(ハンマーなど)で叩いたり、踏みつけたりするなど過度な力を加えないでください。

火災、やけど、けがなどの原因となります。

## 警告

落下させる、踏みつける、投げつけるなど強い力や衝撃、振動を与えないでください。

端子に導電性異物(金属片、鉛筆の芯など)を接触させたり、ほこりが内部に入ったりしないようにしてください。火災、やけど、けが、感電などの原因となります。

可燃性ガスが発生する可能性のある場所や粉塵が発生する場所に立ち入る場合は、必ず事前に本機の電源を切り、充電をしている場合は中止してください。

可燃性ガスなどへの引火により爆発や火災などの原因となります。

ガソリンスタンド構内などでの使用については、各施設の指示に従ってください。

ガソリンスタンド構内などでは充電をしないでください。また、ガソリンスタンド構内などでご使用になる際は落下などに注意し、特に給油中は使用しないでください。可燃性ガスなどへの引火により爆発や火災などの原因となります。

使用中、充電中、保管中に、異臭、異音、発煙、発熱、変色、変形などの異常がみられた場合は安全に注意し、本機からケーブルを抜いてください。火災、やけど、けが、感電などの原因となります。

ケーブルのコードが傷んだら使用しないでください。火災、やけど、感電などの原因となります。

本機にケーブルを接続した状態で、接続部に無理な力を加えないでください。火災、やけど、けが、感電などの原因となります。

本機にケーブルを抜き差しする場合は、コードを引っ張るなど無理な力を加えず、接続する端子に対してまっすぐ抜き差ししてください。火災、やけど、けが、感電などの原因となります。

端子が曲がるなど変形した場合は、直ちに使用をやめてください。また、変形を元に戻しての使用もやめてください。ショートにより、火災、やけど、けが、感電などの原因となります。

## 注意

破損したまま使用しないでください。火災、やけど、けがなどの原因となります。

湿気やほこりの多い場所や高温になる場所での使用、保管はしないでください。火災、やけど、感電などの原因となります。

子供が使用する場合は、保護者が取り扱いの方法を教え、誤った使いかたをさせないでください。誤飲、けが、感電などの原因となります。

乳幼児やペットが届く場所に置かないでください。けが、感電などの原因となります。

本機やスマートフォンを継続して使用される場合や充電中は温度が高くなることがありますのでご注意ください。また、衣類のポケットに入れたまま眠ってしまうなど、意図せず継続して触れることがないようにご注意ください。

アプリ、通話、データ通信、動画視聴やゲームなど、継続しての使用や充電中は、本機やスマートフォン、ACアダプターの温度が高くなることがあります。温度の高い部分に直接継続して触れるとお客様の体質や体調によっては肌の赤みやかゆみ、かぶれ、低温やけどなどの原因となりますので、衣類のポケットに入れたまま就寝しないでください。

本機に磁気発生する部品を使用しているため、金属片(カッターの刃やホチキスの針など)が附着していないことを確認してください。附着物により、けがなどの原因となります。

本端末の使用により、皮膚に異状が生じた場合は、直ちに使用をやめ、医師の診察を受けてください。お客様の体質や体調によっては、かゆみ、かぶれ、湿疹などが生じることがあります。本書の材質一覧もご確認ください。

医療機器に近づけないでください。本機(付属品を含む)は磁石を使用しているため、ペースメーカー、水頭症治療用圧可変式シャントなどの医療機器に影響を与えるおそれがあります。本機をこれらの医療機器をご使用の方に近づけないでください。これらの医療機器を使用されている場合、本機のご使用前に担当医師にご相談ください。

本機の取り付けや、取り外しを確実に行ってください。本機の取り付けや、取り外しの方法を誤ると、本機やスマートフォンが落下したり、指をはさんだりして、けがの原因となることがあります。スタートガイドに記載されている方法に従って、確実に行ってください。

本機をスマートフォンに取り付けた状態で、本機のみを持って持ち上げたり運んだりしないでください。

## 材質一覧

使用箇所	使用材質	表面処理
本体ケース	PC	塗装
緊急停止ボタン	PC	—
キャップ	PC+エラストマー	塗装
クッション	シリコンゴム	—
ファン吸気口のメッシュ	ステンレス鋼	PVD
LED窓	PC	—

## 使用上のご注意

- スマートフォンは別売りです。
- 本機を使用しているときは、スマートフォンの以下の機能は利用できません。
  - ワイヤレス充電／給電
  - NFC機能
  - USB Type-Cケーブルによるデータ転送
  - スマートフォン背面のカメラ(メインカメラ)
  - スマートフォンのヘッドセット接続端子やUSB接続端子
- スマートフォンのSDカードやSIMカードを交換するときは、本機を取りはずしてください。
- ファンが動作していない場合でも、本機を取り付けているとスマートフォンの電池を消費します。本機を使用しない場合は、本機をスマートフォンから取りはずしてください。
- ファンの回転に異常がある場合、ファンは急停止します。
- 急停止を繰り返す場合は、ファンの中に異物が入っていないかご確認ください。
- 充電ケーブルを本機からははずすと、ファン・LAN・HDMI・3.5mmヘッドセットの機能はすべて一時的に停止しますが、しばらくすると再開します。
- 本製品の動作温度は0～35℃です。動作温度を超える場所では使用しないでください。
- 極端に暑い場所で使用すると、ファンが最大速度で自動回転し、電池の消費量が増えて使用時間が短くなる場合があります。
- 充電器、LANケーブル、HDMIケーブル、接続先の機器によっては、正しく動作しない場合があります。
- 本機のネットワークへの接続には、ルーターを介した接続、もしくは同機能を有したLANポートへの接続をしてください。このような接続をしない場合、セキュリティ上の問題を生じる可能性があります。
- LAN端子に機器を接続する場合は、電気通信事業法に基づく認定品に接続してください。
- 安全のために、周辺機器を接続する際は、過大電圧を持つ可能性があるコネクタをLAN端子に接続しないでください。接続については本書の指示に従ってください。
- ソニー製のプレミアム ハイスピードHDMIケーブルを推奨します。
- HDMI変換器を利用してHDMI端子のないディスプレイなどの機器と接続した場合、機器の音声や映像が乱れることがあります。当社は動作を保証するものではありません。
- 水をかけないでください。本機は防水仕様にはなっていません。風呂場など、湿気の高い場所でのご使用や、雨などがかかることはおやめください。調査の結果、これらの水濡れによる故障と判明した場合、保証対象外となり修理できないことがありますので、あらかじめご了承ください。なお、保証対象外ですので修理を実施できる場合でも有料修理となります。
- ファンブレード運動部分からは体を離してください。
- 高温注意

本機は高温になる場合があります。表面温度が上昇した際、継続して触れることがないようにご注意ください。やけどの原因となります。

- お手入れ
  - 汚れがついた場合は乾いた柔らかい布でふいてください。
- ご注意
  - シンナー、ベンジン、アルコールを使わないでください。化学雑巾を使ってふくのを避けてください。流水を使って洗わないでください。お手入れをするときは、スマートフォンを本機から取りはずしてください。

## 商標について

- USB Type-C<sup>®</sup>はUSB Implementers Forumの商標です。
- HDMI、High-Definition Multimedia Interface、およびHDMIロゴは、米国およびその他の国におけるHDMI Licensing Administrator, Inc.<sup>®</sup>の商標または、登録商標です。

**HDMI**  
High-Definition Multimedia Interface

## 保証書とアフターサービス

### 保証書

- この製品には保証書が添付されていますので、お買い上げの際、お受け取りください。
- 所定事項の記入および記載内容をお確かめのうえ、大切に保管してください。
- 保証期間は、お買い上げ日より1年間です。

### アフターサービス

調子が悪いときはまずチェックを
この説明書とサポートサイトをご覧になってお調べください。

それでも具合の悪いときは
ソニーの相談窓口にご相談ください。

保証期間中の修理は
保証書の記載内容に基づいて修理させていただきます。詳しくは保証書をご覧ください。

保証期間経過後の修理は
修理によって機能が維持できる場合は、ご要望により有料修理させていただきます。

### 部品の保有期間について

当社では本機の補修用性能部品(製品の機能を維持するために必要な部品)を、製造打ち切り後最低4年間保有しています。ただし、故障の状況その他の事情により、修理に代えて製品交換をする場合がありますのでご了承ください。保有期間が経過したあとも、故障箇所によっては修理可能な場合がありますので、お買い上げ店か、ソニーの相談窓口にご相談ください。

## ご相談になるときは次のことをお知らせください。

- 型名：XQZ-GG01

- 故障の状態：できるだけ詳しく

- お買い上げ年月日

よくあるお問い合わせ、窓口受付時間などはホーム <https://www.sony.jp/support/> ページをご活用ください。

**モバイル製品お客様ご相談センター**  
フリーダイヤル：0120-111-156  
一部のパイ電話から 050-3754-9728 (有料)

ソニー株式会社 〒108-0075 東京都港区港南1-7-1

